




Matrículas do SISU na UNIFAL-MG



DRGCA

Departamento
de Registros Gerais
e Controle Acadêmico



Matrículas do SISU na UNIFAL-MG



DRGCA

Departamento
de Registros Gerais
e Controle Acadêmico

Responde!



Matrículas do SISU na UNIFAL-MG

Como é a matrícula de ingresso na UNIFAL-MG pelo SISU?



A matrícula de Ingresso na UNIFAL-MG ocorre em três etapas:



1ª

Pré-matrícula

2ª

Confirmação

3ª

Efetivação



Matrículas do SISU na UNIFAL-MG

Como inicio minha matrícula de ingresso na UNIFAL-MG pelo SISU?



Sua matrícula tem início com a etapa de pré-matrícula. A pré-matrícula é a etapa em que o candidato requer a abertura de seu processo de ingresso na UNIFAL-MG enviando o requerimento de pré-matrícula, dados e documentos exigidos para análise e verificação dos requisitos a serem atendidos para o ingresso pela modalidade de cotas em que se inscreveu.





Matrículas do SISU na UNIFAL-MG

E o que é a confirmação de matrícula?



A confirmação de matrícula é o momento em que, após deferido definitivamente na etapa de pré-matrícula, o candidato deve enviar o seu termo de matrícula solicitando oficialmente que sua matrícula como aluno da UNIFAL-MG seja efetivada.





Matrículas do SISU na UNIFAL-MG

Quando me torno efetivamente aluno matriculado na UNIFAL-MG?



A matrícula dos candidatos somente se efetiva após serem definitivamente deferidos na etapa de pré-matrícula e terem enviado seu termo de matrícula na segunda etapa.

O Departamento de Registros Gerais e Controle Acadêmico é o órgão que realiza essa efetivação gerando o N^o de matrícula dos alunos ingressantes.





Matrículas do SISU na UNIFAL-MG

Então o que devo fazer em cada uma destas etapas de minha matrícula de ingresso na UNIFAL-MG?



A partir de agora responderemos a essa dúvida em nosso tutorial e explicaremos tudo o que você precisa saber e fazer...





Matrículas do SISU na UNIFAL-MG

1ª

Pré-Matrícula



DRGCA

Departamento
de Registros Gerais
e Controle Acadêmico



Matrículas do SISU na UNIFAL-MG

Acesse o link

<https://www.unifal-mg.edu.br/ingresso>

Nele você encontrará um site da UNIFAL-MG onde estão todas as informações que você precisa saber para fazer sua pré-matrícula. Inicie a Pré-matrícula clicando em



A Ponto de partida

Forma de Ingresso

A principal forma de ingresso nos cursos de graduação da UNIFAL-MG é por meio do Sistema de Seleção Unificada (SISU) para quem já concluiu o ensino médio e prestou o Exame Nacional do Ensino Médio (ENEM). A inscrição deve ser feita pelo site <http://sisu.unifal-mg.edu.br/>.

O candidato deve escolher, por ordem de preferência, até duas opções entre as vagas ofertadas pelas instituições participantes do SISU.

A UNIFAL-MG oferece 1.267 vagas em cursos de diversos níveis de ensino para ingresso no 1º semestre de 2023.

Clique nas opções de curso por campus:

- Campus Alfenas - Sede
- Campus Poços de Caldas
- Campus Varginha

Acompanhe o processo seletivo

INSCRIÇÕES 16 a 24 de fevereiro 23h59		RESULTADO 28 de fevereiro 09h	
Legislação e Editais	Dados Importantes	Convocação	Resultados das Análises
Documentos para Matrícula	Dúvidas	Declaração de Interesse	Lista de Espera e Chamados
Edições anteriores	Nota de Corte	Candidato a Vagas	Como fazer minha inscrição?



Matrículas do SISU na UNIFAL-MG

- Na página “**Documentos para matrícula**” consulte a relação de documentos que deverá entregar conforme sua modalidade de ingresso.

Como exemplo, vamos fazer esta consulta no caso de candidatos na modalidade de “**Ampla concorrência**”



B Relação de documentos



Documentos para a matrícula

A0 – Ampla concorrência	+
L1 – Candidatos com renda familiar bruta per capita igual ou inferior a 1,5 salário mínimo que tenham cursado integralmente o ensino médio em escolas públicas.	+
L2 – Candidatos autodeclarados pretos, pardos ou indígenas, com renda familiar bruta per capita igual ou inferior a 1,5 salário mínimo e que tenham cursado integralmente o ensino médio em escolas públicas.	+
L5 – Candidatos que, independente de renda, tenham cursado integralmente o ensino médio em escolas públicas	+
L6- Candidatos autodeclarados pretos, pardos ou indígenas, que independente de renda, tenham cursado integralmente o ensino médio em escolas públicas.	+
L9 – Candidato com deficiência que tenha renda familiar bruta per capita igual ou inferior a 1,5 salário mínimo que tenham cursado integralmente o ensino médio em escolas públicas.	+
L10 – Candidatos com deficiência autodeclarados pretos, pardos ou indígenas, com renda familiar bruta per capita igual ou inferior a 1,5 salário mínimo e que tenham cursado integralmente o ensino médio em escolas públicas.	+
L12 – Candidatos com deficiência que, independente de renda, tenham cursado integralmente o ensino médio em escolas públicas.	+
L14 – Candidatos com deficiência autodeclarados pretos, pardos ou indígenas que, independente de renda, tenham cursado integralmente o ensino médio em escolas públicas.	+

ENVIO DE DOCUMENTOS – [Clique aqui!](#)

Toda documentação deverá ser enviada em formato digital (PDF) exclusivamente pelo sistema on line.



Matrículas do SISU na UNIFAL-MG

Acesse a lista de documentos de sua modalidade de ingresso



B Relação de documentos



Matrículas do SISU na UNIFAL-MG

É importante ficar atento para as orientações na relação de documentos a serem enviados por você.

Independente da modalidade de ingresso, a forma de envio dos documentos é a mesma.

Queremos destacar que:

Todos documentos deverão ser enviados online como arquivos em formato .pdf



B Relação de documentos



Documentos Gerais para a matrícula

- a) Certificado de conclusão do ensino médio
- b) Histórico escolar do ensino médio
- c) Certidão de nascimento ou casamento
- d) Prova de estar em dia com as obrigações militares, no caso de candidato do sexo masculino maior de 18 anos; exceto para candidatos com idade superior a 40 anos;
- e) Certidão de quitação eleitoral disponível no endereço eletrônico: <http://www.tse.jus.br/eleitor/certidos/certicao-de-quitacao-eleitoral>
- f) Uma fotografia 3x4 recente;
- g) Regularidade do Cadastro de Pessoa Física (CPF) disponível no endereço eletrônico: <https://servicos.receita.fazenda.gov.br/Servicos/CPF/ConsultaSituacao/ConsultaPublica.asp>
- h) Carteira de Identidade
- i) Número do comprovante do preenchimento do questionário socioeconômico disponível no endereço eletrônico: <http://sistemas.unifal-mg.edu.br/sgc/convex/questionariomatriculados/>
- j) Preencher o Requerimento de matrícula, que estará disponível ao entrar no Sistema
- k) Preencher o termo de matrícula após o deferimento da matrícula

Itens a e b 1- Há escolas que no próprio histórico consta a declaração de conclusão de Ensino Médio 2- Caso a escola não tenha tempo hábil para expedir o histórico e certificado de conclusão de Ensino Médio, apresentar declaração da escola de que concluiu o ensino médio a data em que o histórico e o certificado de conclusão do Ensino Médio estarão disponíveis.

Exemplo para Ampla concorrência



Matrículas do SISU na UNIFAL-MG

Dicas de como os documentos devem ser preparados para serem enviados online na pré-matrícula



C Preparo dos documentos

Documentos para a matrícula

- A0 – Ampla concorrência +
- L1 – Candidatos com renda familiar bruta per capita igual ou inferior a 1,5 salário mínimo que tenham cursado integralmente o ensino médio em escolas públicas. +
- L2 – Candidatos autodeclarados pretos, pardos ou indígenas, com renda familiar bruta per capita igual ou inferior a 1,5 salário mínimo e que tenham cursado integralmente o ensino médio em escolas públicas. +
- L5 – Candidatos que, independente de renda, tenham cursado integralmente o ensino médio em escolas públicas. +
- L6- Candidatos autodeclarados pretos, pardos ou indígenas, que independente de renda, tenham cursado integralmente o ensino médio em escolas públicas. +
- L9 – Candidato com deficiência que tenha renda familiar bruta per capita igual ou inferior a 1,5 salário mínimo que tenham cursado integralmente o ensino médio em escolas públicas. +
- L10 – Candidatos com deficiência autodeclarados pretos, pardos ou indígenas, com renda familiar bruta per capita igual ou inferior a 1,5 salário mínimo e que tenham cursado integralmente o ensino médio em escolas públicas. +
- L12 – Candidatos com deficiência que, independente de renda, tenham cursado integralmente o ensino médio em escolas públicas. +
- L14 – Candidatos com deficiência autodeclarados pretos, pardos ou indígenas que, independente de renda, tenham cursado integralmente o ensino médio em escolas públicas. +

[ENVIO DE DOCUMENTOS - Clique aqui](#)

Toda documentação deverá ser enviada em formato digital (PDF) exclusivamente pelo sistema on line.



Matrículas do SISU na UNIFAL-MG

Formulários

- ☐ Acesse ao final da “**Documentos para matrícula**”, o botão “**Formulários**”.



Documentos para a matrícula

A0 – Ampla concorrência

(narriz, boca, etc.) que os identifiquem como candidato cego(a) racial.

matrícula de cotas.

Da mesma forma, os autodeclarados indígenas deverão apresentar documentos comprobatórios de pertencimento às populações indígenas e os candidatos que se inscreverem em cotas para pessoa com deficiência passarão por banca de verificação e validação.

Casos que geram dúvidas e NÃO se enquadram na reserva de vagas:
– Estudantes de escolas comunitárias e filantrópicas. Como não são classificadas como escolas públicas, seus alunos não podem concorrer às vagas reservadas.

A comissão responsável pelas entrevistas é chamada de “Comissão de Afirmação de Veracidade de Autodeclaração de Negros(as) e Indígenas (Cavans)” e tem competência para deferir ou indeferir a autodeclaração de candidatos(as) à reserva de vagas para negros(as) e indígenas, a partir do procedimento de heteroidentificação complementar, ou seja, a autodeclaração do candidato será confirmada por terceiros, com base nas informações declaradas.

– Estudantes que recebem bolsa parcial ou integral em instituições privadas também não podem concorrer à reserva de vagas de escolas públicas, como previsto na Lei nº. 12.711/2012 01201201012.

Documentos para pessoas pretas, pardas e indígenas

Documentos para análise de renda

Documentos para Pessoas com Deficiência

Formulários



C Preparo dos documentos



Matrículas do SISU na UNIFAL-MG

Formulários

- ❏ *Faça o download de todos formulários que você deve entregar conforme sua modalidade de ingresso.*

*Como exemplo, vamos ver o caso do **Formulário II – Declaração de Cor***



C Preparo dos documentos

Unifal-MG		
Início Ingresso Edições Anteriores Candidato Vaga Notas de Corte Contatos Perguntas Frequentes – Ingresso/SISU		
Formulários		
Formulário II – DECLARAÇÃO DE COR	PDF	
Formulário III – PPI COM RENDA	PDF	
Formulário IV – CANDIDATO COM RENDA	PDF	
Formulário V – PPI INDEPENDENTE DE RENDA	PDF	
Formulário VI – CANDIDATO INDEPENDENTE DE RENDA	PDF	
Formulário VII – ANÁLISE SOCIOECONÔMICA	PDF	DOC
Formulário VIII – DECLARAÇÃO DE RENDIMENTOS INFORMAIS	PDF	
Formulário IX – DECLARAÇÃO DE DESEMPREGADO	PDF	
Formulário X – TERMO DE RESPONSABILIDADE	PDF	
Formulário XI- INTERPOSIÇÃO DE RECURSO DA ANÁLISE SOCIOECONÔMICA	PDF	
Formulário XII- NÃO POSSUI CONTA BANCÁRIA	PDF	
Formulário XIII – Interposição de recurso contra resultado de heteroidentificação – negros (pretos e pardos)	PDF	
Formulário XIV – Interposição de recurso contra resultado à análise de documentos para comprovação de deficiência.	PDF	
Formulário XV -Relatório Mensal das Receitas Brutas – MEI	PDF	
Formulário XVII – Relatório Médico	PDF	
Formulário XVIII – Termo de Autodeclaração de candidato com deficiência	PDF	



Matrículas do SISU na UNIFAL-MG

Formulários

- Preencha os formulários e os salve em .pdf
- Nomeie os arquivos indicando o tipo de formulário e o seu nome, como por exemplo: **formulario02marcos**
- Não nomeie os arquivos com assentos ou caracteres especiais como - ç ~ ^ ' `



C Preparo dos documentos



MINISTÉRIO DA EDUCAÇÃO
Universidade Federal de Alfenas / Unifal-MG
Rua Gabriel Monteiro da Silva, 700. Alfenas/MG. CEP 37130-001
Fone: (35) 3701-9000.



Formulário II

DECLARAÇÃO

Eu, Marcos

Abaixo assinado, portador da cédula de identidade 00.000 - 00,

CPF nº 000.000.000 - 00, para fins de matrícula na Universidade

Federal de Alfenas – UNIFAL – MG, para preenchimento das vagas reservadas em cumprimento da Lei nº 12.711/2012 ofertadas no Processo Seletivo SISU 2022 / 1 autodeclaro-me:

(x) preto;

() pardo;

() indígena.

Alfenas, xx de xxxxxxxx de 2022.

(Local e data)

Marcos



Assinatura do Candidato



Matrículas do SISU na UNIFAL-MG

Documentos pessoais

- ❑ Digitalize a frente e o verso de seus documentos pessoais em formato .pdf
- ❑ Fique atento para a qualidade da digitalização, o documento digitalizado dever estar legível.
- ❑ Nomeie os arquivos indicando o tipo de documento e o seu nome como o exemplo : **rgmarcos**
- ❑ Não nomeie os arquivos com assentos ou caracteres especiais como - ç ~ ^ ´ `



C Preparo dos documentos



Matrículas do SISU na UNIFAL-MG

- Na página “**Documentos para matrícula**”, clique no botão “**Envio de documentos**” para ter acesso ao sistema onde realizará a inserção dos documentos e formulários de sua pré-matrícula.



D Envio de documentos

SISU 2023/1

CONFIRA OS CURSOS E #VEMPRAUNIFALMG

INSCRIÇÕES DE 16 A 24 DE FEVEREIRO

RESULTADO 28 DE FEVEREIRO

Unifal

Início Ingresso Edições Anteriores Candidato Vago Notas da Corte Contatos Perguntas Frequentes - Ingresso/SISU

Documentos para a matrícula

- A0 – Ampla concorrência +
- L1 – Candidatos com renda familiar bruta per capita igual ou inferior a 1,5 salário mínimo que tenham cursado integralmente o ensino médio em escolas públicas. +
- L2 – Candidatos autodeclarados pretos, pardos ou indígenas, com renda familiar bruta per capita igual ou inferior a 1,5 salário mínimo e que tenham cursado integralmente o ensino médio em escolas públicas. +
- L5 – Candidatos que, independente de renda, tenham cursado integralmente o ensino médio em escolas públicas. +
- L6- Candidatos autodeclarados pretos, pardos ou indígenas, que independente de renda, tenham cursado integralmente o ensino médio em escolas públicas. +
- L9 – Candidato com deficiência que tenha renda familiar bruta per capita igual ou inferior a 1,5 salário mínimo que tenham cursado integralmente o ensino médio em escolas públicas. +
- L10 – Candidatos com deficiência autodeclarados pretos, pardos ou indígenas, com renda familiar bruta per capita igual ou inferior a 1,5 salário mínimo e que tenham cursado integralmente o ensino médio em escolas públicas. +
- L12 – Candidatos com deficiência que, independente de renda, tenham cursado integralmente o ensino médio em escolas públicas. +
- L14 – Candidatos com deficiência autodeclarados pretos, pardos ou indígenas que, independente de renda, tenham cursado integralmente o ensino médio em escolas públicas. +

ENVIO DE DOCUMENTOS – Clique aqui

Toda documentação deverá ser enviada em formato digital (PDF) exclusivamente on-line.



Matrículas do SISU na UNIFAL-MG


☐ *Você precisará realizar o login autenticado a este sistema de envio de documentos e terá duas opções:*

Para acessar utilizando o Login Único GOV.BR, clique no botão abaixo.

Entrar com GOV.BR

OU

Para acessar com o protocolo gerado por este sistema de ingresso da Unifal-MG, clique no botão abaixo.

 **Acessar com o Protocolo Unifal-MG**



D Envio de documentos



Documentos para a matrícula

- A0 – Ampla concorrência +
- L1 – Candidatos com renda familiar bruta per capita igual ou inferior a 1,5 salário mínimo que tenham cursado integralmente o ensino médio em escolas públicas. +
- L2 – Candidatos autodeclarados pretos, pardos ou indígenas, com renda familiar bruta per capita igual ou inferior a 1,5 salário mínimo e que tenham cursado integralmente o ensino médio em escolas públicas. +
- L5 – Candidatos que, independente de renda, tenham cursado integralmente o ensino médio em escolas públicas. +
- L6- Candidatos autodeclarados pretos, pardos ou indígenas, que independente de renda, tenham cursado integralmente o ensino médio em escolas públicas. +
- L9 – Candidato com deficiência que tenha renda familiar bruta per capita igual ou inferior a 1,5 salário mínimo que tenham cursado integralmente o ensino médio em escolas públicas. +
- L10 – Candidatos com deficiência autodeclarados pretos, pardos ou indígenas, com renda familiar bruta per capita igual ou inferior a 1,5 salário mínimo e que tenham cursado integralmente o ensino médio em escolas públicas. +
- L13 – Candidatos com deficiência que, independente de renda, tenham cursado integralmente o ensino médio em escolas públicas. +
- L14 – Candidatos com deficiência autodeclarados pretos, pardos ou indígenas que, independente de renda, tenham cursado integralmente o ensino médio em escolas públicas. +

ENVIO DE DOCUMENTOS – Clique aqui 

Toda documentação deverá ser enviada em formato digital (PDF) exclusivamente on-line.



Matrículas do SISU na UNIFAL-MG

- ❑ *Se usar o acesso pelo protocolo UNIFAL-MG, informe nos respectivos campos o nº de seu CPF e o nº de identificação de seu protocolo para acessar o sistema de envio dos documentos*
- ❑ *Clique em “Entrar”*



D Envio de documentos

Para acessar utilizando o Login Único GOV.BR, clique no botão abaixo.

Entrar com GOV.BR

OU

Para acessar com o protocolo gerado por este sistema de ingresso da Unifal-MG, clique no botão abaixo.

Acessar com o Protocolo Unifal-MG

Nos campos abaixo digite seu 'CPF' e 'Protocolo' e em seguida clique no botão 'Entrar' para anexar a documentação para UNIFAL-MG 2023/1

Caso não tenha o Protocolo [clique aqui](#).

CPF:

Protocolo pode ser completo, mas ao menos 8 dígitos do mesmo

*: Caso não tenha o Protocolo [clique aqui](#).

Entrar

* O **Protocolo** é um "identificador" (com letras e números, ex.: 8d8eaa4f950b201237f20bf18b6da28).
Caso não tenha o protocolo [clique aqui](#) para recebê-lo.
ATENÇÃO: O protocolo deve ser mantido sobre o seu sigilo.



Matrículas do SISU na UNIFAL-MG

- ❑ *Se usar o acesso pelo GOV.BR, lembre que deve ter seu cadastro do login único realizado neste sistema oficial do governo federal.*
- ❑ *Insira seu CPF e em seguida informe sua senha de acesso.*
- ❑ *Após realizar o login, você será direcionado ao sistema da UNIFAL-MG para iniciar sua pré-matrícula*



D Envio de documentos

Para acessar utilizando o Login Único GOV.BR, clique no botão abaixo.

Entrar com GOV.BR

Identifique-se no gov.br com:

 Número do CPF

Digite seu CPF para **criar** ou **acessar** sua conta gov.br

CPF

Continuar

Outras opções de identificação:

 Login com seu banco SUA CONTA SISA PRATA

 Login com QR code

 Seu certificado digital

 Seu certificado digital em nuvem

 Entenda a conta gov.br



Matrículas do SISU na UNIFAL-MG

- ❑ *A primeira tela a ser visualizada será esta ao lado com dados pessoais e sobre sua convocação para matrícula*
- ❑ *Antes de enviar qualquer documento digitalizado em .PDF você deverá acessar o Requerimento de Pré-matrícula Online.*
- ❑ *Você não conseguirá prosseguir nesta etapa de Pré-matrícula se não enviar este requerimento.*

ATENÇÃO Os dados e arquivos só serão salvos após você clicar no botão "Enviar" no final desta página.

Dados da Inscrição

Curso:

Nome:

CPF:

Protocolo:

E-mail:

Modalidade:

Convocado Chamada:

Antes de prosseguir você deve ler e confirmar o seguinte documento: REQUERIMENTO DE PRÉ-MATRICULA. [Clique aqui](#) para acessá-lo.



D Envio de documentos



Matrículas do SISU na UNIFAL-MG

- Leia o requerimento de pré-matrícula.
- Se estiver de acordo com os termos e condições a que está se submetendo ao iniciar a pré-matrícula, marque no checkbox e clique em “Enviar”



D Envio de documentos

Dados da Inscrição

Curso:

Nome:

CPF:

Modalidade:

Convocado Chamada:

E-mail:

Telefone:



Requerimento de Solicitação de Pré-Matrícula

Magnífico Reitor

Eu , CPF , informo que estou realizando minha pré-matrícula de ingresso pelo ENEM/SISU na Universidade Federal de Alfenas, no Curso de no 2º semestre de 2021 e que, ao anexar as documentações e informar os dados exigidos nesta etapa, venho requerer que seja iniciada minha matrícula de ingresso nesta universidade. Para tanto, declaro estar ciente e de acordo com as seguintes condições sob as quais estarei submetido(a) nesta etapa de Pré-Matrícula:

- a) a matrícula somente será efetivada mediante o deferimento da mesma por autoridade competente e conferência da documentação devidamente enviada em formato digital pelo Sistema Informatizado de Ingresso SISU/ENEM da UNIFAL-MG, acessível pelo link: <https://sistemas.unifal-mg.edu.br/app/copeve/ingresso/>, conforme estabelecem os editais, regimentos, normas e demais regulamentações que regem o processo de seleção e ingresso ao qual estou submetendo-me nesta instituição, podendo ainda, minha matrícula ser cancelada futuramente, no caso de ser detectada alguma irregularidade na documentação apresentada;
- b) não poderei estar matriculado em curso de graduação em outra instituição pública e/ou possuir bolsa do Programa Universidade para Todos – PROUNI no ato da confirmação de matrícula na UNIFAL-MG;
- c) deverei preencher e enviar o termo de matrícula após o deferido definitivo de todo o processo de análise de documentos da etapa de pré-matrícula, disponível no Sistema Informatizado de Ingresso SISU/ENEM da UNIFAL-MG acessível pelo link: <https://sistemas.unifal-mg.edu.br/app/copeve/ingresso/>, como formalização da confirmação de minha matrícula.
- d) ao inserir cópias digitais da documentação solicitada na etapa de pré-matrícula atesto sua autenticidade e fidelidade em relação a documentação original.

Realizei a leitura deste requerimento e confirmo que estou de acordo com seus termos.



DIPS - UNIFAL-MG
Tel.: (35) 3701-9299 :: E-mail: dips@unifal-mg.edu.br

Desenvolvido por:
NTI - UNIFAL-MG





Matrículas do SISU na UNIFAL-MG

- ❑ *Após enviar o requerimento de pré-matrícula será direcionado a uma página onde poderá inserir os demais documentos digitalizados em .pdf realizando os “uploads” deles*
- ❑ *Lembre de, após inserir os documentos, ir ao final da página e efetivar esse procedimento clicando em “Enviar”*



D

Envio de documentos

Arquivos de documentações necessárias

OBSERVAÇÕES GERAIS:

- Cada arquivo pode ter um tamanho máximo de 4 MB.
- Somente arquivos no formato PDF são aceitos.
- Todo arquivo deve estar legível.
- Consulte a página de **Processo Seletivo SISU/Unifal-MG**, na parte de Pré-Matrícula onde você também terá acesso aos formulários solicitados aqui.
- Você pode utilizar um celular para escanear os documentos. **Como usar seu celular como scanner**
- **Tutorial TecMundo**
- Se um documento tem mais de uma página você deve escanear-lo juntando as páginas em um único arquivo.
- Caso seja necessário juntar os documentos em um único arquivo PDF ou diminuir o tamanho do arquivo PDF ou alguma outra operação com os arquivos PDF você pode utilizar o site **iLovePDF clicando aqui**.
- É possível inserir alguns documentos e enviar estes dados para posteriormente voltar neste sistema e continuar inserindo o restante da documentação (caso não seja para abrir recurso).
- **ATENÇÃO:** Os dados e arquivos só serão salvos após você clicar no botão **"Enviar"** no final desta página.

Tirar dúvida sobre documentação analisada

Cadastro de Pessoa Física (CPF) - Candidato:

Cadastro de Pessoa Física (CPF) disponível em: <http://sig.receita.fazenda.gov.br/interfacedf>

http://sig.receita.fazenda.gov.br/interfacedf/interfacedf.do?servico=consultaCPFcomprovadoDeBuscaCadastroNoCPF

Arquivo referente ao candidato:

Procurar... Nenhum arquivo selecionado.

Caso você tenha mais arquivos para anexar e não estão presentes na lista acima, você pode adicionar nos campos no botão "Adicionar campo para documentação complementar" e preencher os campos abertos.

ATENÇÃO: utilize esse campo apenas para documentação complementar, ou seja, documentos que NÃO estão presentes na lista de documentação acima.

Adicionar campo para documentação complementar

Estou ciente de que ao submeter esse formulário eu devo aguardar a tela com o resultado do processamento e nela checar se foi processado corretamente. Possíveis falhas na comunicação (conexão/internet/equipamento etc) são de minha responsabilidade.

Equipamentos com falta conexão de internet podem ocasionar problemas de envio do formulário. Caso isso ocorra (por erros de conexão/internet), tente utilizar outro equipamento ou rede celular para reenviar o formulário e erro deste formulário.

Enviar



Matrículas do SISU na UNIFAL-MG

Para acompanhar se a documentação enviada e as análises de pré-matrícula para seu ingresso por ampla concorrência ou por cota foram deferidas, acesse o link

<https://www.unifal-mg.edu.br/ingresso>

e clique em “Resultado das análises” .



Forma de Ingresso

A principal forma de ingresso nos cursos de graduação da UNIFAL-MG é por meio do Sistema de Seleção Unificada (SISU) para quem já concluiu o ensino médio e prestou o Exame Nacional do Ensino Médio (Enem). A inscrição deve ser feita pelo site <http://sisu.mec.gov.br/>.

O candidato deve escolher, por ordem de preferência, até duas opções entre as vagas ofertadas pelas instituições participantes do SisU.

A UNIFAL-MG oferece 1.267 vagas em cursos de diversas áreas do conhecimento para a ingresso no 2º semestre de 2023.

Confira as opções de cursos por campus:

• Campus Alfenas - Sede • Campus Poços de Caldas • Campus Varginha

Acompanhe o processo seletivo

INSCRIÇÕES		RESULTADO	
16 a 24 de fevereiro 23h59		28 de fevereiro 09h	
Legislação e Edital	Dados Importantes	Conexção	Resultados das Análises
Documentos para Matrícula	Dúvidas	Declaração de Interesse	Lista de Espera e Chamados
Edições anteriores	Nota de Corte	Candidato a Vaga	Como fazer minha inscrição?



E Acompanhamento das análises



Matrículas do SISU na UNIFAL-MG

2ª

Confirmação



Matrículas do SISU na UNIFAL-MG

Acesse a página de divulgação dos **“Resultado das análises”** para acompanhar a sua situação final nas análises de pré-matrícula para seu ingresso.



Forma de Ingresso

A principal forma de ingresso nos cursos de graduação da UNIFAL-MG é por meio do Sistema de Seleção Unificada (SISU) para quem já concluiu o ensino médio e pretenda o Ingresso Nacional do Ensino Médio (Inovem). A inscrição deve ser feita pelo site <http://sisu.mec.gov.br/>.

O candidato deve escolher, por ordem de preferência, até duas opções entre as vagas ofertadas pelas instituições participantes do SisU.

A UNIFAL-MG oferece 1.267 vagas em cursos de diversas áreas do conhecimento para o ingresso no 2º semestre de 2023.

Confira as opções de cursos por campus:

- Campus Alfenas - Sede
- Campus Poços de Caldas
- Campus Varginha

Acompanhe o processo seletivo

INSCRIÇÕES		RESULTADO	
16 a 24 de fevereiro 23h59	28 de fevereiro 09h	Legislação e Edital	Dados Importantes
Documentos para Matrícula	Dúvidas	Correção	Resultados das Análises
Edições anteriores	Nota de Corte	Declaração de Interesse	Lista de Espere e Chamados
		Candidato a Vaga	Como fazer minha inscrição?



A Acompanhamento de Deferimento definitivo



Matrículas do SISU na UNIFAL-MG

Na página “Resultado das análises”
consulte a opção

“Lista de candidatos aptos para
confirmarem o Termo de matrícula”

Início Ingresso Edições Anteriores Candidato Vaga Notas de Corte Contatos Perguntas Frequentes – Ingresso/SISU

Resultados das análises (Aguarde!!!)

renata.christiane 13 de julho de 2022 Editar

- [Resultado das análises de renda \(socioeconômica\)](#)
- [Resultado dos procedimentos de heteroidentificação de candidatos autodeclarados negros \(preto e pardos\)](#)
- [Resultado das análises para comprovação de deficiência](#)
- [Lista de candidatos aptos para confirmarem o Termo de Matrícula](#)



A Acompanhamento de Deferimento definitivo



Matrículas do SISU na UNIFAL-MG

Selecione o curso para o qual realizou a pré-matrícula

*Caso você tenha sido **deferido definitivamente**, seu nome estará relacionado na lista de aptos a confirmar sua matrícula.*

Lista de Aptos para Confirmarem o Termo de Matrícula de 2023/1 **Sistemas Integrados**
UNIFAL - MG

A+ A- A D

Escolha o curso e clique no botão Visualizar.

CURSO: ▼

Visualizar



A Acompanhamento de Deferimento definitivo



Matrículas do SISU na UNIFAL-MG

Todos candidatos aptos a confirmarem suas matrículas devem acessar a página principal do sistema de ingresso da UNIFAL-MG pelo link:

<https://sistemas.unifal-mg.edu.br/app/copeve/ingresso>

e confirmar sua matrícula clicando em

“Termo de Matrícula”

Chamadas
Sistema de Ingresso da UNIFAL-MG 2021/2

Sistemas Integrados
UNIFAL - MG

- Documentação para a Matrícula
- Análises e Abertura de Recurso
- Termo de Matrícula**
- Cancelamento da Matrícula
- Questionário Socio-Econômico-Cultural

Unifal
UNIVERSIDADE FEDERAL DE MATRIZ DE MINAS GERAIS

DIPS - UNIFAL-MG
Tel.: (35) 3701-9290 :: E-mail: dips@unifal-mg.edu.br

Desenvolvido por:
NTI - UNIFAL-MG

NTI



B Envio do Termo de Matrícula



Matrículas do SISU na UNIFAL-MG

Lembrem de que sempre que necessitarem realizar qualquer ação durante a matrícula devem realizar o login de acesso ao sistema.

Para acessar utilizando o Login Único GOV.BR, clique no botão abaixo.

Entrar com GOV.BR

OU

Para acessar com o protocolo gerado por este sistema de ingresso da Unifal-MG, clique no botão abaixo.

Acessar com o Protocolo Unifal-MG

Chamadas

Sistema de Ingresso da UNIFAL-MG 2021/2

- Documentação para a Matrícula
- Análises e Abertura de Recurso
- Termo de Matrícula**
- Cancelamento da Matrícula
- Questionário Socio-Econômico-Cultural

Sistemas Integrados

UNIFAL - MG

A+ A- A

DIPS - UNIFAL-MG
Tel.: (35) 3701-9290 :: E-mail: dips@unifal-mg.edu.br

Desenvolvido por:
NTI - UNIFAL-MG



B Envio do Termo de Matrícula



Matrículas do SISU na UNIFAL-MG

*O envio deste **Termo de matrícula** é obrigatório para você avançar para etapa final em que sua matrícula será efetivada.*

Leia o termo e marque os checkbox se estiver de acordo com todas as condições a que estará se submetendo para que sua matrícula como aluno da UNIFAL-MG se efetive.


Por fim, clique em “Enviar”

Chamadas Sistemas Integrados
UNIFAL - MG

Confirmação de Termo A+ A- A

Dados da Inscrição

Curso: _____
Nome: _____
CPF: _____
Modalidade: _____
Convocado Chamada: _____
E-mail: _____
Telefone: _____

 **MINISTÉRIO DA EDUCAÇÃO**
Universidade Federal de Alfenas - UNIFAL-MG
Lei nº 13.104, de 29 de julho de 2006



Termo de Matrícula

Magnífico Reitor

Eu, _____, CPF _____, após deferimento definitivo na etapa de pré-matrícula, venho requerer a efetivação de minha matrícula na Universidade Federal de Alfenas, no Curso de _____ no 2º semestre de 2021 e declaro:

a) ter ciência de que sou o(a) responsável por manter meus dados pessoais atualizados no Sistema Acadêmico desta universidade e que os mesmos serão usados com a finalidade de registro geral e cadastro como aluno(a), podendo serem utilizados como fonte de pesquisa para a instituição, sendo seu nome mantido em sigilo;

b) sob as penas da lei, não estar matriculado em outro curso de graduação da Universidade Federal de Alfenas (UNIFAL-MG), que não sou aluno de graduação em outra instituição pública de ensino superior e que não estou vinculado ao Programa Universidade para Todos – PROUNI, nos termos da Lei 12.089/2009 e do Decreto nº 5.493;

c) ter conhecimento do Regimento Geral da UNIFAL-MG, do Regulamento Geral dos Cursos de Graduação, do Manual do Aluno e demais Normas desta Universidade;

d) estar ciente que, após ter minha matrícula efetivada, vier a desistir de estudar na UNIFAL-MG deverá solicitar o cancelamento da mesma.

Confirmo que realizei a leitura deste termo e que estou de acordo com as condições informadas para efetivação de minha matrícula de ingresso na Universidade Federal de Alfenas.

Estou ciente de que, para efetivar minha matrícula, devo clicar no botão “Enviar” disponibilizado abaixo, aguardar a tela com a mensagem “Processado com sucesso” e que possíveis falhas no processamento do sistema de ingresso relacionadas ao equipamento e conexão de internet utilizados por mim são de minha responsabilidade.

Enviar

 **DIPS - UNIFAL-MG** Desenvolvido por:
Tel.: (35) 3701-9250 :: E-mail: dips@unifal-mg.edu.br NTI - UNIFAL-MG 



B Envio do Termo de Matrícula



Matrículas do SISU na UNIFAL-MG

Após clicar em “Enviar” o termo de matrícula, se tudo ocorreu corretamente, você deverá visualizar esta página ao lado.

Nesta página você consegue, caso deseje, fazer o “Download” de uma cópia do termo de matrícula enviado com autenticação eletrônica.

Chamadas Sistemas Integrados
UNIFAL - MG

Confirmação de Termo A+ A- A

Fechar

Confirmação efetuada com sucesso!

Confirmação de Termo
Termo: TERMO DE MATRÍCULA
Candidato: [REDACTED]
Curso: [REDACTED]
Data Confirmação: 21/02/2022 17:55:59
Para verificar o seu termo TERMO DE MATRÍCULA, acesse o endereço: [http://\[REDACTED\].unifal-mg.edu.br/app/copeve/ingresso/relatorios/termo.php?tipo=pdf&\[REDACTED\]&termo_id=1&protocolo=\[REDACTED\]](http://[REDACTED].unifal-mg.edu.br/app/copeve/ingresso/relatorios/termo.php?tipo=pdf&[REDACTED]&termo_id=1&protocolo=[REDACTED])

Caro(a) [REDACTED],

Sua matrícula foi registrada na Unifal-MG.
Para visualizar e/ou salvar o comprovante de matrícula acesse o endereço:
[http://\[REDACTED\].unifal-mg.edu.br/app/copeve/ingresso/relatorios/comprovantematricula.php?tipo=pdf&chave=\[REDACTED\]](http://[REDACTED].unifal-mg.edu.br/app/copeve/ingresso/relatorios/comprovantematricula.php?tipo=pdf&chave=[REDACTED])

Fechar

Unifal UNIVERSIDADE FEDERAL DE ALFENAS

DIPS - UNIFAL-MG
Tel.: (35) 3701-9290 :: E-mail: dips@unifal-mg.edu.br

Desenvolvido por:
NTI - UNIFAL-MG



C Verificação do Envio do Termo de Matrícula



Matrículas do SISU na UNIFAL-MG

3^a

Efetivação



Matrículas do SISU na UNIFAL-MG

Agora é com a gente!

Nesta última etapa, nós do Departamento de Registros Gerais e Controle Acadêmico, após recebermos seu termo de matrícula, realizamos a efetivação de sua matrícula.

Para isso, importamos todos os seus dados para nosso sistema acadêmico e realizamos seu registro como aluno da UNIFAL-MG gerando seu nº de matrícula.



A Cadastramento e geração do nº de matrícula



Matrículas do SISU na UNIFAL-MG



Assim que sua matrícula for efetivada por nós do Departamento de Registros Gerais e Controle Acadêmico, você receberá uma notificação pelo e-mail informando que foi cadastrado em sua inscrição no SISU com seu nº de matrícula e orientações gerais.




B Verificação da efetivação da matrícula



Matrículas do SISU na UNIFAL-MG

Continua com dúvidas?





Matrículas do SISU na UNIFAL-MG



Atendimento por telefone



Atendimento por Whatsapp



Atendimento por E-mail



Responde!

https://www.unifal-mg.edu.br/drgca/matricula_sisu