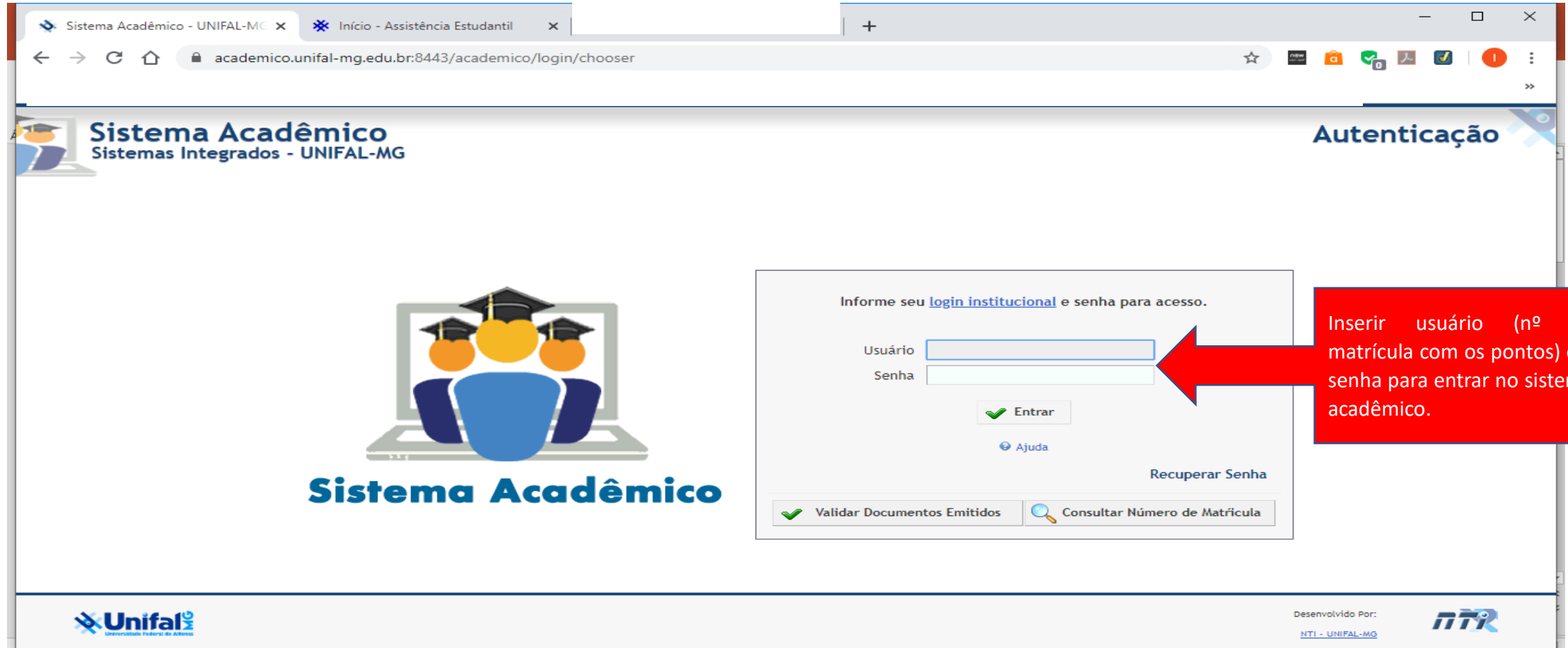


Tutorial do sistema da Prace

Passo 1



Sistema Acadêmico
Sistemas Integrados - UNIFAL-MG

Autenticação

Informe seu [login institucional](#) e senha para acesso.

Usuário

Senha

✓ Entrar

Ajuda

Recuperar Senha

✓ Validar Documentos Emitidos

Consultar Número de Matrícula

Unifal MG
Universidade Federal de Alfenas

Desenvolvido Por:
NTI - UNIFAL-MG

NTI

Inserir usuário (nº de matrícula com os pontos) e a senha para entrar no sistema acadêmico.

Passo 2

Unifal-MG - Sistema Acadêmico x Início - Assistência Estudantil x

Não seguro | academico.unifal-mg.edu.br:8443/academico/discente/welcome

Sistema Acadêmico

Discente

Contato DRGCA Alterar Senha Sair

Pessoais Notas e Frequências Documentos Monitoria Horário Matrícula Análise de Conclusão de Curso

Acadêmico UNIFAL-MG - Módulo Discente

Serviços e Informações

- Assistência Estudantil
- Biblioteca - Consulta ao Acervo
- CAEX
- Calendário Acadêmico
- Horários Geral de Aulas
- Manual do Aluno
- Moodle
- NuLi
- Regulamentos de Graduação
- Requerimentos Acadêmicos
- Restaurante Universitário
- Solicitação de Crachá
- Solicitar E-mail

Links Úteis

Bibliotecas | CEAD | DRGCA | PRACE | PROEX | PROGRAD | PRPPG

Unifal Universidade Federal de Alfenas

Desenvolvido Por: NTL - UNIFAL-MG

Passo 3

The screenshot shows a web browser window with two tabs: 'Unifal-MG - Sistema Acadêmico' and 'Entrar - Assistência Estudantil'. The address bar shows the URL 'sistemas.unifal-mg.edu.br/app/assistenciadiscente/login.php?sair=sim'. The page header includes 'Assistência Estudantil Entrar' on the left and 'Sistemas Integrados UNIFAL - MG' on the right, with font size controls (A+, A-, A) and a refresh icon. A blue notification bar at the top states 'Saída do sistema realizada com sucesso.' Below this is a large icon of two hands shaking. To the right is a login form titled 'Informe seu login institucional e senha para acesso.' with fields for 'Login' and 'Senha', an 'Entrar' button with a green arrow, and links for 'Recuperar senha' and 'Alterar senha'. A red callout box with an arrow points to the login field, containing the text: 'Inserir Login (nº de matrícula com os pontos) e a senha para entrar no sistema da Prace (mesma senha do sistema acadêmico).'

Unifal-MG - Sistema Acadêmico x Entrar - Assistência Estudantil x

sistemas.unifal-mg.edu.br/app/assistenciadiscente/login.php?sair=sim

Assistência Estudantil Entrar

Sistemas Integrados UNIFAL - MG

A+ A- A

Info Saída do sistema realizada com sucesso.

Informe seu **login institucional** e senha para acesso.

Login

Senha

Entrar

Recuperar senha Alterar senha

Inserir Login (nº de matrícula com os pontos) e a senha para entrar no sistema da Prace (mesma senha do sistema acadêmico).

Passo 4

The screenshot shows a web browser window with the following elements:

- Browser Tabs:** 'Unifal-MG - Sistema Acadêmico' and 'Início - Assistência Estudantil'.
- Address Bar:** 'sistemas.unifal-mg.edu.br/app/assistenciadiscente/home.php?mensagem=Bem-vindo!'.
- Page Header:** 'Assistência Estudantil Início' on the left and 'Sistemas Integrados UNIFAL - MG' on the right.
- Message Bar:** A blue bar with an information icon and the text 'Boa noite! Hoje é 22 de Março de 2020. O seu papel aqui é discente.'.
- Section:** 'Solicitações disponíveis' containing two icons of hands shaking, labeled 'Assistência Prioritária' and 'Assistência Psicopedagógica'.
- Callout:** A red box with white text: 'Clique aqui para solicitar/renovar os auxílios da Assistência Prioritária.' with a red arrow pointing to the 'Assistência Prioritária' icon.
- Footer:** 'Unifal' logo, 'Assistência Discente Pró-Reitoria de Assuntos Comunitários e Estudantis', and 'Desenvolvido por: NTI - UNIFAL-MG' with the NTI logo.

Passo 5

Unifal-MG - Sistema Acadêmico x Solicitação - Assistência Estudant x

Não seguro | sistemas.unifal-mg.edu.br/app/assistenciadiscente/solicitacao.php?idtipoSolic=1

Assistência Estudantil Solicitação

Sistemas Integrados UNIFAL - MG

Início Dados Bancários

Sair]

A+ A- A

Você já **CONCLUIU** uma graduação (em outra instituição de ensino) ?

SIM NÃO

Enviar

O discente deve marcar sim ou não e enviar. Lembrando que informação inverídica pode levar ao cancelamento dos auxílios.

Unifal-MG

Assistência Discente
Pró-Reitoria de Assuntos Comunitários e Estudantis

Desenvolvido por:
NTI - UNIFAL-MG


Passo 6

Solicitação de Assistência Prioritária

Formulários disponíveis

PRACE (Edital 2022) ▾ Começar

Clique em "Começar" para acessar o formulário PRACE (Edital 2022) de fluxo contínuo.



Formulários preenchidos

Passo 7 – Preenchimento do formulário

Unifal-MG - Sistema Acadêmico x Solicitação de Assistência Prioritá x

Não seguro | sistemas.unifal-mg.edu.br/app/assistenciadiscente/formulario.php

PRACE (Edital 2022)

Questão 1 - Possui outra pessoa do núcleo familiar estudante da Unifal-MG assistido pela Prace? *

SIM NÃO

Questão 2 - Estado Civil do Pais *

Casado Divorciado ou Solteiro Pais falecidos

Questão 3 - Estado Civil do Candidato *

Solteiro Casado Separado ou Divorciado Viúvo

Questão 4 - Nº de pessoas no núcleo familiar *

Questão 5 - Condições de moradia *

Próprio ou da família Alugado ou financiado Cedido

Questão 6 - Procedência escolar (integralidade do ensino médio) *

Escola Pública Escola privada com bolsa integral Escola privada com bolsa parcial Escola privada sem bolsa

Questão 7 - Doenças graves na família *

SIM NÃO

Questão 8 - Participação da renda familiar *

Responsável/ se mantém sozinho Particip/dependente

Questão 9 - Alguém membro da família é beneficiário do Bolsa Família ? *

SIM NÃO

Questão 10 - Informações Suplementares *

Questão 11 - Documentação Suplementar *

Nenhum arqu... selecionado

[Voltar ao topo](#)

Opções

Perguntas 0 de 9

Unifal

Assistência Discente
Pro-Reitoria de Assuntos Comunitários e Estudantes

Desenvolvido por:
N11 - UNIFAL-MG

NTT

Para conseguir enviar o formulário, deve responder as questões de 1 a 9. As questões 10 e 11 são para informações e documentos complementares que não foram anexados nas questões de 1 a 9.

Questão 4 - Nº de pessoas no núcleo familiar *

5

PESSOA 1 *

PESSOA 2 *

PESSOA 3 *

PESSOA 4 *

PESSOA 5 *

Questão 4-1 - CPF DA PESSOA *

Quando informar o CPF da "PESSOA", o formulário abrirá a aba que será apresentada no próximo slide, solicitando que responda questões e anexe documentos, de acordo com o tipo de renda de cada membro.

PESSOA 1 x PESSOA 2 x PESSOA 3 x PESSOA 4 x PESSOA 5 x

Questão 4-1 - CPF DA PESSOA *

111.111.111-11

Grupo Familiar

Questão 4-1-1 - PARENTESCO *

[Dropdown menu]

Questão 4-1-2 - Tipo de renda ? *

- Assalariado
- Autônomos e profissionais liberais
- Agricultor, parceir
- Empresário, microempresário e comerciante
- Micro Empreendedor Individ
- Desempregado
- Rentistas de aluguel ou arrendamento de bens móveis e
- Menor Sem Fonte de Renda
- DEFICIENTE BENEFICIARIO DO LOAS

Questão 4-1-3 - Valor da renda ? *

[Text input field]

Questão 4-1-4 - Este membro familiar possui veículo móvel ? *

SIM NÃO

Questão 4-1-5 - Possui outros Imóveis além da residência? ? *

SIM NÃO

Questão 4-1-6 - Declara Imposto de Renda? *

SIM NÃO

As mesmas questões aparecerão para cada "PESSOA". Para mudar de "PESSOA1" para "PESSOA2, basta clicar na aba "PESSOA2" e assim sucessivamente para todas as outras pessoas do grupo familiar.

PESSOA 1 x PESSOA 2 x PESSOA 3 x PESSOA 4 x PESSOA 5 x

Questão 4-1 - CPF DA PESSOA *

111.111.111-11

Grupo Familiar

Questão 4-1-1 - PARENTESCO *

▼

Questão 4-1-2 - Tipo de renda ? *

Assalariado Autônomos e profissionais liberais Agricultor, parceiro ou arrendatário rural
 Empresário, microempresário e comerciante Micro Empreendedor Individual (MEI) Aposentado e pensionista do INSS
 Desempregado Rentistas de aluguel ou arrendamento de bens móveis e imóveis Economia informal
 Menor Sem Fonte de Renda DEFICIENTE BENEFICIARIO DO LOAS

Questão 4-1-3 - Valor da renda ? *

Quando algum membro da família não possuir renda, deve preencher o campo "Valor da renda" com "0" (zero).

Questão 4-1-4 - Este membro familiar

SIM NÃO

Questão 4-1-5 - Possui outros Imóveis além da residência? ? *

SIM NÃO

Questão 4-1-6 - Declara Imposto de Renda? *

SIM NÃO

PRACE (Edital 2022)

Questão 1 - Possui outra pessoa do núcleo familiar estudante da Unifal-MG assistido pela Prace? *

SIM NÃO

Questão 2 - Estado Civil do Pais *

Casado Divorciado ou Solteiro Pais falecidos

Questão 3 - Estado Civil do Candidato *

Solteiro Casado Separado ou Divorciado Viúvo

Questão 4 - Nº de pessoas no núcleo familiar *

Questão 5 - Condições de moradia *

Próprio ou da família Alugado ou financiado Cedido

Questão 6 - Procedência escolar (integralidade do ensino médio) *

Escola Pública Escola privada com bolsa integral Escola privada com bolsa parcial Escola privada sem bolsa

Questão 7 - Doenças graves na família *

SIM NÃO

Questão 8 - Participação da renda familiar *

Responsável/ se mantém sozinho Particip/dependente

Questão 9 - Alguem membro da família é beneficiário do Bolsa Família ? *

SIM NÃO

Questão 10 - Informações Suplementares

Questão 11 - Documentação Suplementar

Nenhum arqu... selecionado

[Voltar ao topo](#)

Opções

Após o preenchimento de todos os campos das questões, deve salvar o formulário e depois enviar.

Verifique no canto inferior direito da tela se todos os campos das questões foram respondidos/preenchidos. Caso não tenha preenchido algum campo, não conseguirá enviar a solicitação para análise da Assistente Social.



Perguntas 0 de 9

- Após o envio, a solicitação passará do *status* “ABERTO” para “ANÁLISE”. A Assistente Social irá fazer a análise e devolverá para o discente.
- Caso seja devolvida com o *status* “ABERTO”, deve clicar em “Visualizar” para saber quais alterações deverá fazer, depois clicar em “Continuar” para fazer as alterações solicitadas pela Assistente Social.

Solicitação de Assistência Prioritária

Formulários disponíveis

PRACE (Edital 2022)

Formulários preenchidos

Formulário	Data	Status	Perfil	Observação				
PRACE (Edital 2022)	1/03/2020 12:22:14	ABERTO	Nenhum	Nenhum	<input type="button" value="Continuar"/>	<input type="button" value="Remover"/>	<input type="button" value="Devoluções"/>	<input type="button" value="Visualizar"/>
PRACE (Edital 2022)	1/03/2020 21:30:57	ABERTO	Nenhum	Visualizar	<input type="button" value="Continuar"/>	<input type="button" value="Remover"/>	<input type="button" value="Devoluções"/>	<input type="button" value="Visualizar"/>

[Voltar](#)

- Após realizadas as alterações, deve salvar o formulário e enviar novamente para análise. Esse procedimento pode ser realizado apenas 2 vezes, então fique atento ao *status* de sua solicitação.
- Caso a solicitação fique com o *status* “ABERTO” por mais de 60 dias, a solicitação irá para o *status* “EXPIRADO” e o discente deverá começar nova solicitação para requerer os auxílios.

- Caso sua solicitação seja devolvida com *status* “DEFERIDA”, deverá, primeiro, preencher as informações dos seus dados bancários (conta corrente ou poupança de qualquer banco no nome do discente) e depois clicar em “Assinar” para poder aceitar ou não o Termo de Compromisso. Se aceitar, começa a ter direito os auxílios.

Assistência Estudantil
Solicitação

Sistemas

Início Dados Bancários

Solicitação de Assistência Prioritária

Formulários disponíveis

PRACE (Edital 2022) Começar

Formulários preenchidos

Formulário	Data	Status	Termo	Perfil	Observação				
PRACE (Edital 2022)	15/03/2019 17:19:44	DEFERIDA	Assinar	6	Visualizar	Continuar	Remover	Devoluções	Visualizar

Voltar

- Caso não concorde com o “Perfil” no qual se enquadrou após a análise, pode clicar em “Assinar” e depois em “não aceito” no Termo de Compromisso. Quando clicar em “não aceito”, abrirá uma janela para descrever porque não concorda com a análise. Depois de descrever, deverá enviar a contestação para a Assistente Social. A Assistente Social irá analisar a contestação e dará a resposta. O discente só pode contestar uma vez a análise por solicitação.

- O discente só passa a receber os auxílios quando clica em “aceito” no Termo de Compromisso. Assim o *status* da solicitação passa de “DEFERIDA” para “CONCLUÍDO” e os auxílios, de acordo com o perfil em que se enquadrou, ficam com o status “ATIVO”.

Solicitação de Assistência Prioritária

Formulários disponíveis

PRACE (Edital 2022) [Começar](#)

Formulários preenchidos

Form	Status	Perfil	Observação	
PRACE (Edital 2022) 09/04/2018 12:04:53	CONCLUÍDO	0	Nenhum	Continuar Remover Devoluções Visualizar Benefício Condicional

Meus benefícios ativos

BENEFÍCIO	PERFIL	INÍCIO DA VIGÊNCIA	FIM DA VIGÊNCIA	STATUS
Auxílio Permanência 1 (perfis de 0 a 3)	0	22/10/2018	30/04/2020	ATIVO
Auxílio Alimentação	0	22/10/2018	30/04/2020	ATIVO

- Atenção para o “FIM DA VIGÊNCIA” dos auxílios, pois não teremos mais Edital de renovação. Próximo da data do fim, o discente deve renovar seus auxílios fazendo nova solicitação. A renovação continuará sendo de 24 em 24 meses.

Meus benefícios ativos

BENEFÍCIO	PERFIL	INÍCIO DA VIGÊNCIA	FIM DA VIGÊNCIA	STATUS
Auxílio Permanência 1 (perfis de 0 a 3)	0	22/10/2018	30/04/2020	ATIVO
Auxílio Alimentação	0	22/10/2018	30/04/2020	ATIVO

- Para fazer a renovação dos auxílios, deve seguir os mesmos passos da primeira solicitação.

Passo 4

Unifal-MG - Sistema Acadêmico

Assistência Estudantil

Sistemas Integrados UNIFAL - MG

Bem-vindo!

Boa noite **Bruno Aurelio Silva**.
Hoje é 22 de Março de 2020.
O seu papel aqui é *discente*.

Oportunidades disponíveis

Assistência Prioritária Assistência Psicopedagógica

Unifal

Assistência Discente
Pró-Reitoria de Assuntos Comunitários e Estudantes

Desenvolvido por
NTI - UNIFAL-MG

Passo 5

Assistência Estudantil Solicitação

Início Dados Bancários

Você já **CONCLUIU** uma graduação (em outra instituição de ensino) ?

SIM NÃO

Enviar

Sistema Acadêmico - UNIFAL-MG x Solicitação - Assistência Estudant x

Não seguro | sistemas.unifal-mg.edu.br/app/assistenciadiscente/solicitacao.php?idtipoSolic=1

Assistência Estudantil Solicitação

Sistemas Integrados UNIFAL - MG

Início Dados Bancários

Solicitação de Assistência Prioritária

Passo 6

Formulários disponíveis

PRACE (Edital 2022) **Começar**

Formulários preenchidos

Você ainda não preencheu nenhum formulário para esse tipo de solicitação.

Voltar

Unifal

Assistência Discente
Pró-Reitoria de Assuntos Comunitários e Estudantis

Desenvolvido por:
NTI - UNIFAL-MG

- Os passos/slides de 1 a 3 explicam como entrar no sistema para fazer solicitação/renovação.
- Os passos/slides de 7 a 17 explicam como preencher o formulário PRACE (Edital 2022), de fluxo contínuo, e como concluir uma solicitação deferida.

- O discente só consegue fazer nova solicitação se sua solicitação anterior estiver com *status* “CONCLUÍDO” ou “INDEFERIDO” no sistema novo da PRACE ou se não estiver com os auxílios bloqueados.
- Para saber por qual motivo a solicitação foi indeferida, basta clicar em “Visualizar”.

Formulários disponíveis

PRACE (Edital 2022) ▼

Formulários preenchidos

Formulário	Data	Status	Perfil	Observação				
PRACE (Edital 2022)	09/03/2020 15:33:03	INDEFERIDO	0	Visualizar	<input type="button" value="Continuar"/>	<input type="button" value="Remover"/>	<input type="button" value="Devoluções"/>	<input type="button" value="Visualizar"/>

- Quando o discente tem os auxílios bloqueados, recebe um e-mail informando sobre o bloqueio e por qual motivo foram bloqueados.

- Quando tiver a solicitação com *status* “CONCLUÍDO”, pode também fazer a solicitação dos auxílios CRECHE, caso tenha filho menor de 6 anos e dos auxílios esporádicos da Assistência Prioritária, como os auxílios da ATIVIDADE PEDAGÓGICA. Para isso basta clicar em “Benefício Condicional”.

Formulários disponíveis

PRACE (Edital 2022) ▼

Formulários preenchidos

Formulário	Data	Status	Perfil	Observação					
PRACE (Edital 2022)	09/04/2018 12:04:53	CONCLUÍDO	0	Nenhum	<input type="button" value="Continuar"/>	<input type="button" value="Remover"/>	<input type="button" value="Devoluções"/>	<input type="button" value="Visualizar"/>	<input type="button" value="Benefício Condicional"/>

- Quando clicar em “Benefício Condicional” aparecerá a tela abaixo. Para expandi-la, basta clicar na seta para baixo ▼ e aparecerá todas as opções de benefícios condicionais, conforme tela na página seguinte.

Formulários disponíveis

PRACE (Edital 2022) ▼

Formulários preenchidos

Formulário	Data
PRACE (Edital 2022)	09/04/2018 1

Formulário Extra [X]

Formulários disponíveis

Atividade de Campo/Viagem técnica de graduação ▼

Formulários disponíveis

PRACE (Edital 2022)

Formulários preenchidos

Formulário	Data
PRACE (Edital 2022)	09/04/2018 1

Formulário Extra

Formulários disponíveis

- Atividade de Campo/Viagem técnica de graduação
- Atividade de Campo/Viagem técnica de graduação**
- Auxílio para participação em Evento Científico no país
- Auxílio para participação em Evento Científico fora do país
- AUXILIO CRECHE
- Auxílio para participação de Representação Estudantil
- Auxílio para participação em Evento Esportivo

[Voltar](#)

- Deve escolher a opção para qual deseja fazer a solicitação e clicar em “Começar” para responder o formulário correspondente ao auxílio.

Formulários disponíveis

PRACE (Edital 2022)

Formulários preenchidos

Formulário	Data
PRACE (Edital 2022)	09/04/2018 1

Formulário Extra

Formulários disponíveis

- Atividade de Campo/Viagem técnica de graduação
- Começar**

- Os discentes matriculados nos cursos da UNIFAL-MG podem fazer a solicitação para atendimento da Assistência Psicopedagógica, mesmo que não sejam assistidos pelo Programa da Assistência Prioritária, ou seja, mesmo que não recebam os auxílios alimentação e permanência. Para isso basta clicar em “Assistência Psicopedagógica”, preencher o formulário e enviar para análise.

Assistência Estudantil
Início

Sistemas Integrados
UNIFAL - MG

Início Dados Bancários

Sair



Bem-vindo!

Bom dia !
Hoje é 23 de Março de 2020.
O seu papel aqui é *discente*.

Meus benefícios ativos

BENEFÍCIO	PERFIL	INÍCIO DA VIGÊNCIA	FIM DA VIGÊNCIA	STATUS
Auxílio Permanência 1 (perfis de 0 a 3)	0	22/10/2018	30/04/2020	ATIVO
Auxílio Alimentação	0	22/10/2018	30/04/2020	ATIVO

Solicitações disponíveis

Assistência Prioritária **Assistência Psicopedagógica**

- Os discentes devem ficar atentos às normas e regulamentos da Resolução CAE 1/2018 da Assistência Prioritária, que pode ser acessada em <https://www.unifal-mg.edu.br/prace/normas-portarias-e-regulamentos/>.

Normas, portarias e regulamentos

As portarias da Prace podem ser conferidas **clikando aqui**, selecionando a respectiva Pró-Reitoria em "Unidade da Portaria".

20 resultados por página Pesquisar

Descrição	Documento oficial	Observações	Data de publicação	Tipo
Apoio à Inclusão	Resolução CEPE nº 33/2017	Alterada pela Resolução CEPE nº 10/2020	2017-08-15	Programa
Auxílio Pedagógico para Inclusão Digital para Aquisição de Equipamento e Auxílio Pedagógico para Acesso à Internet	Resolução CAE nº 2/2020	Alterada pela Resolução CAE nº 3/2020	2020-07-07	Programa
Empréstimo de notebook	Resolução CAE nº 1/2019	Alterada pela Resolução CAE nº 2/2021 Resolução anterior, revogada em 9/1/2019, para consulta: Regulamento s/	2019-01-09	Programa

- Para saber quais documentos deve incluir na solicitação da Assistência Prioritária, deve acessar a página <https://www.unifal-mg.edu.br/prace/assistencia-prioritaria-2/>.

- Para mais informações, gentileza entrar em contato com a PRACE de seu Campus, conforme abaixo:

Campus Alfenas

E-mail: prace@unifal-mg.edu.br

Telefone: (35) 3701-9242 ou 3701-9247

Campus Poços de Caldas

E-mail: cace.pocos@unifal-mg.edu.br

Telefone: (35)3697-4637

Campus Varginha

E-mail: prace.varginha@unifal-mg.edu.br

Telefone: (35) 3219-8613

Campus Unidade Santa Clara

E-mail: assistenciaprioritaria.prace@unifal-mg.edu.br

Telefone: (35) 3701-1833