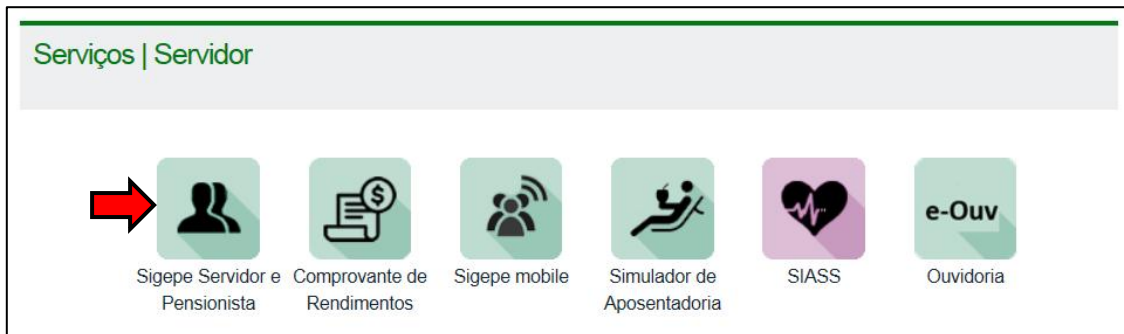


INCLUSÃO OU ALTERAÇÃO DAS PARCELAS REMUNERATÓRIAS (PSS/FUNPRESF) DOS CARGOS DE DIREÇÃO (CD) E FUNÇÕES GRATIFICADAS (FG/FCC)

1. ACESSAR O MÓDULO.

1.1. Acesse o site: <https://www.servidor.gov.br/>

1.2. Clique em “Sigepe Servidor e Pensionista”.



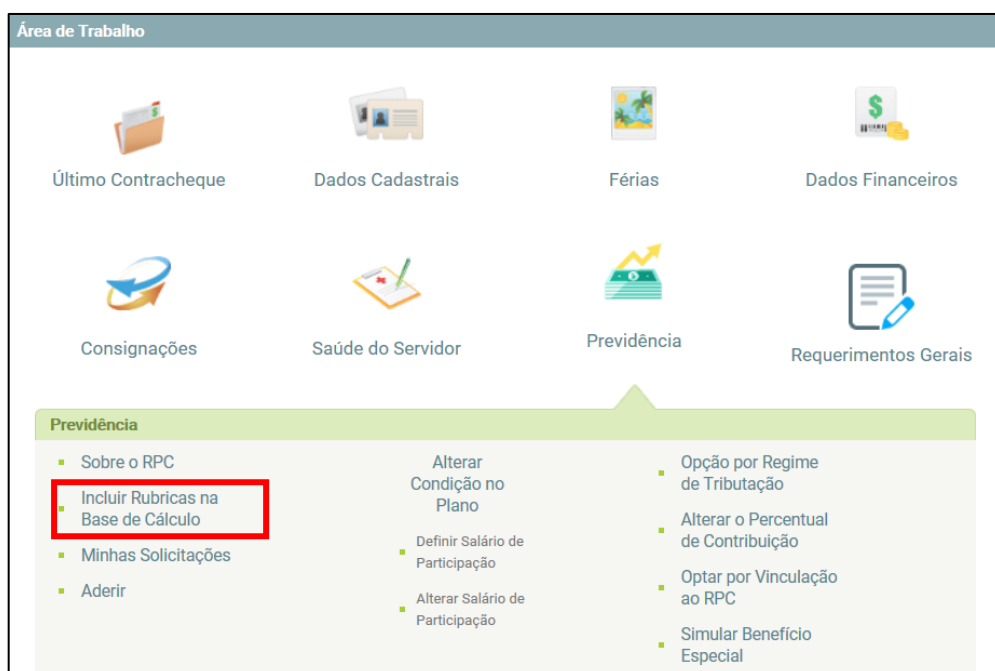
1.3. Insira seu CPF e senha.

2. PASSOS PARA INCLUIR OU ALTERAR AS PARCELAS

2.1. Clique sobre a opção “Previdência”.



2.2. Clique em “**Incluir Rubricas na Base de Cálculo**”, conforme imagem a seguir.



2.3. Na tela a seguir será possível **selecionar** as parcelas remuneratórias para que façam parte da base de cálculo para o desconto da contribuição previdenciária ou da contribuição para a FUNPRESP.

Incidências em Parcelas Remuneratórias		
Rubrica	Permite Escolha para PSS	Permite Escolha para RPC
64 - GRATIFICAÇÃO DE RAIOS X	<input type="checkbox"/>	<input type="checkbox"/>
522 - CARGO DE DIREÇÃO - CD	<input type="checkbox"/>	<input type="checkbox"/>
620 - OPCAÇÃO - GADF/ATIVO-LD.13/92	<input type="checkbox"/>	<input type="checkbox"/>
4 - VENCIMENTO DAS/NES	<input type="checkbox"/>	<input type="checkbox"/>
25 - OPCAÇÃO DAS - PESSOAL PERMANENTE	<input type="checkbox"/>	<input type="checkbox"/>
256 - FUNÇÃO GRATIFICADA - FG - IFES	<input type="checkbox"/>	<input type="checkbox"/>
561 - FGR-FUNÇÃO GRATIFICADA L 8216/91	<input type="checkbox"/>	<input type="checkbox"/>
757 - RETRIBUIÇÃO CARGO EM COMISSÃO	<input type="checkbox"/>	<input type="checkbox"/>
82087 - FCT - FUNÇÃO COMIS. TÉCNICA	<input type="checkbox"/>	<input type="checkbox"/>
712 - ADIC.GESTÃO EDUCACIONAL - AGE	<input type="checkbox"/>	<input type="checkbox"/>
593 - GRAT.DESEMP.FUNÇÃO-GADF LD.13	<input type="checkbox"/>	<input type="checkbox"/>
24 - SUBSTITUIÇÃO/INTERINO	<input type="checkbox"/>	<input type="checkbox"/>
82558 - ADIC.POR SERV.EXTRAORD.NOTURNO	<input type="checkbox"/>	<input type="checkbox"/>
80 - ADIC.P/SERV.EXTRAORDINARIO-EST	<input type="checkbox"/>	<input type="checkbox"/>
28 - ADICIONAL NOTURNO	<input type="checkbox"/>	<input type="checkbox"/>
82332 - ACERTO EXONERAÇÃO FUNÇÃO AP/AT	<input type="checkbox"/>	<input type="checkbox"/>
67 - ADIC. DE PERICULOSIDADE	<input type="checkbox"/>	<input type="checkbox"/>
53 - ADICIONAL DE INSALUBRIDADE	<input type="checkbox"/>	<input type="checkbox"/>
82085 - ACERTO ADICIONAL NOTURNO	<input type="checkbox"/>	<input type="checkbox"/>

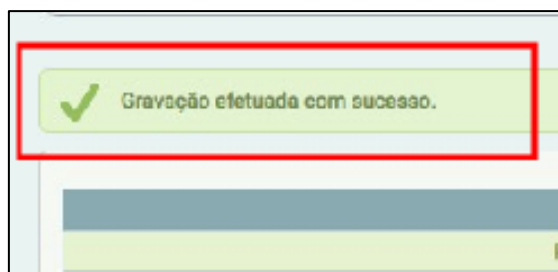
OBSERVAÇÕES:

- Caso você não receba algum dos adicionais ou gratificação neste vínculo (órgão), ao selecioná-lo a opção ficará registrada e será utilizada automaticamente na base de cálculo quando houver a inclusão da rubrica na ficha financeira.
- Lembre-se que a escolha pode ser feita somente para PSS, somente para RPC (FUNPRESP) ou para ambos (PSS e RPC). Para isso você deve selecionar suas opções.
- A Função Gratificada é composta pelas rubricas:
256 – Função Gratificada – FG – IFES
712 – Adic. Gestão Educacional – AGE
593 – Grat. Desemp. Função – GADF LC.13

2.4. Após realizar suas escolhas, clique no botão “Gravar”, na parte inferior.



2.5. Por fim, certifique-se de que a operação feita foi devidamente registrada pelo sistema, atentando-se a mensagem de confirmação, como mostra a imagem abaixo.



• EXCLUIR PARCELA ANTERIORMENTE SELECIONADA

Caso queira excluir, da base de cálculo para o desconto da contribuição previdenciária, alguma parcela remuneratória **anteriormente selecionada**, basta repetir o processo descrito a cima e desmarcar a opção.